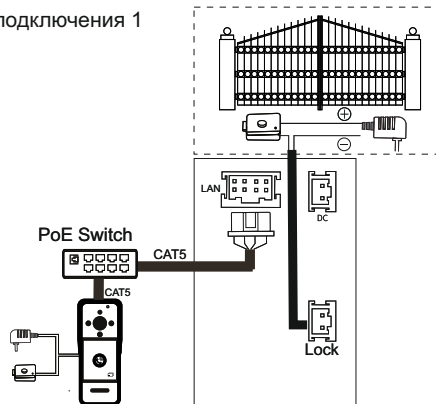


## 10. ТЕХНИЧЕСКИЕ ХАРАКТЕРИСТИКИ

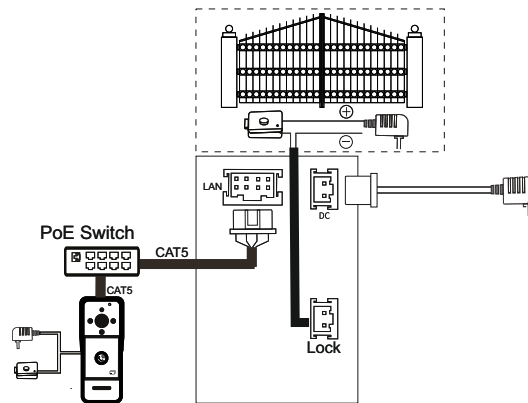
Параметры	Характеристики
Тип дисплея	IPS LCD
Размер дисплея	7"
Разрешение	1024*600
Поддерживаемые стандарты	IP (720P/1080P)
SD карта	Да (до 1 Тб(класс 10))
Количество подключаемых панелей	4
Количество подключаемых камер	4 (IP до 2 МП)
Количество подключаемых мониторов	6
Запись фото/видео	Да
Управление	Сенсорный дисплей
Интерком	Да
Режим "не беспокоить"	Да
Количество мелодий звонка	10
Автоответчик	Да (с SD картой)
Функция фоторамки	Да (с SD картой)
Wi-fi	Да
Поддержка мобильного приложения	Tuya Smart / Smart Life (iOS, Android 13 и выше)
Напряжение питания	AC 100-240В (встроенный БП12V1A)
Способ монтажа	Накладной (монтажная пластина)
Рабочая температура	-10°C...+60°C
Мак. коммутируемые ток и напряжение для замка	30V/1A
Материал	Пластик
Размеры	174x107x18,5 мм
Матрица	1/2.9"CMOS
Разрешение	IP(720P/1080P)
Тип видеосигнала	IP
Угол обзора по диагонали/ по горизонтали/ по вертикали	160°/110°/117°
ИК подсветка	Автоматическая, до 5м
Объектив	1,9 мм
Встроенный контроллер	Да
Встроенный считыватель	Да
Частота используемых IC карт	13,56 мГц
Мак. количество прописываемых карт	200
Кодонаборная панель	Нет
Питание	DC12В±10%
Класс защиты	IP65
Материал	Алюминий+нержавеющая сталь
Монтаж	Накладной
Мак. коммутируемые ток и напряжение для замка	30V/2A;125V/1A
Температура эксплуатации	-40°C...+60°C
Габаритные размеры	51x135x34мм

## 11. СХЕМЫ МОНТАЖНЫЕ

1. Вариант подключения 1



1. Вариант подключения 2



**ВНИМАНИЕ!**  
 Не рекомендуется устанавливать панели на улице, т.к. покрытие может механически повреждаться в процессе эксплуатации и на местах повреждения возможно появление ржавчины. Также ржавление панели может вызвать ее эксплуатация в присутствии антигололедных реагентов, солевого тумана, повышенной влажности и т.д.

### ВНИМАНИЕ! Параметры по умолчанию:

**Имя пользователя: admin**

**Пароль: 129510**

**IP(DHCP) по умолчанию**

- \*Функция переадресации работает только с моделями серии Земля.
- \* Иллюстрации в паспорте носят ознакомительный характер и могут отличаться от реальных устройств.
- \*Технические характеристики изделия носят сугубо информативный характер и могут быть изменены для улучшения потребительских свойств без дополнительного уведомления.
- \* Производитель гарантирует надежную и стабильную работу устройства только с совместимыми устройствами бренда ST.
- \* Подробное описание можно найти на сайте [www.st-tm.ru](http://www.st-tm.ru)

# ПАСПОРТ

(на одну единицу продукции)

КОМПЛЕКТ  
ВИДЕОДОМОФОНА

**ST** SPACE  
TECHNOLOGY



МОДЕЛЬ:  
**ST-MP300/7**

Серия «Земля»

[www.st-tm.ru](http://www.st-tm.ru)

EAC

## 1. НАЗНАЧЕНИЕ

Комплект видеодомофона ST-MP300/7, состоящий из панели и монитора, предназначен для организации домофонной аудио и видео системы по протоколу TCP/IP, позволяя осуществлять голосовую и видеосвязь.

## 2. УСТРОЙСТВО И ПРИНЦИП РАБОТЫ

Монитор видеодомофона позволяет общаться с визуализацией посетителя на экране монитора, с последующей возможностью дистанционного открытия двери.

Вызывная панель имеет встроенную видеокамеру цветного изображения. В панели установлено реле, для управления исполнительными устройствами (электромеханический или электромагнитный замок). Панель имеет прочный металлический корпус, окрашенный полиэфирной порошковой краской, что позволяет использовать ее вне помещений, в местах, где высок риск краж и вандализма. На передней части панели установлен считыватель для IC карт, который предназначен только для осуществления прохода. Замок открывается при поднесении карты к считывателю или при нажатии кнопки на мониторе. Панель имеет встроенный контроллер, предназначенный для управления электромеханическим или электромагнитным замками.

Комплект поддерживает функцию распознавания лиц. При распознавании лица происходит автоматическое открытие замка.

## 3. УСТАНОВКА

1. Закрепите кронштейн на стене 4 винтами, и затем повесьте на него монитор/панель. 2. Обеспечьте необходимую вентиляцию для безопасной работы. 3. Обеспечьте расположение монитора вдали от нагревательных приборов и систем отопления.

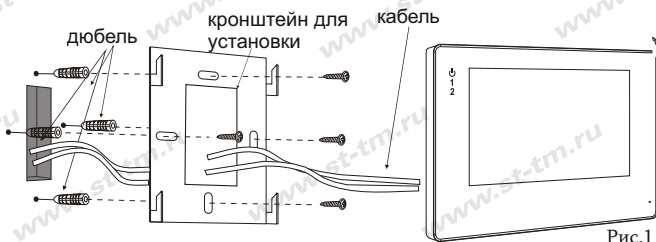


Рис.1

Панель может быть установлена как на улице, так и внутри помещения. Вызывная панель имеет накладную конструкцию, что упрощает ее установку. При необходимости используйте угловой кронштейн, позволяющий развернуть панель на 30 градусов. Козырек обеспечивает дополнительную защиту от атмосферных осадков.

**Настройка главной карты:** нажмите кнопку SET (одно короткое нажатие) на задней части вызывной панели, чтобы войти в режим программирования. Вы услышите длинный звуковой сигнал, далее поднесите первую карту (Master A - для добавления карт), далее вторую карту (Master D - для удаления карт), затем поднесите первую карту (Master A) для выхода из режима программирования.

**Добавление карт:** проведите картой Master A, чтобы войти в режим добавления карт (вы услышите два звуковых сигнала), далее поднесите новые карты к считывателю один за другим в течение 20 секунд, и они будут сохранены автоматически. Завершите операцию проведя картой Master A и дождавись звукового сигнала.

**Удаление карт:** Проведите картой Master D, чтобы войти в режим удаления (вы услышите два звуковых сигнала), поднесите к считывателю карты, которые вы хотите удалить одну за другой в течение 20 секунд, и они будут удалены. Завершите операцию проведя картой Master D и дождавись звукового сигнала. Для удаления всех ключей нажать и удерживать кнопку SET до сигнала, далее 3 коротких нажатия, после нажатий услышите три длинных сигнала — ключи

## 4. КОМПЛЕКТ ПОСТАВКИ

- Монитор видеодомофона с кабелем питания 220В ..... - 1 шт.
- Крепежный комплект для монитора ..... - 1 шт.
- Кронштейн для установки монитора ..... - 1 шт.
- Соединительный кабель (2 контакта) ..... - 3 шт.
- Вызывная панель видеодомофона с кабелем для подключения к монитору и замку ..... - 1 шт.
- Кронштейн для поворота панели на 30° ..... - 1 шт.
- Монтажная пластина ..... - 1 шт.
- IC карта\* ..... - 5 шт.
- Монтажный комплект для крепления на стену ..... - 1 шт.
- Паспорт ..... - 1 шт.
- Упаковочная коробка ..... - 1 шт.

\*все IC карты в комплекте, независимо от цвета и формы, имеют одинаковый функционал.

## 5. ПРАВИЛА ХРАНЕНИЯ И ТРАНСПОРТИРОВКИ

Комплект видеодомофона следует хранить в вентилируемом помещении при температуре от -50°C до +50°C и относительной влажности воздуха до 95%. Условия транспортировки и хранения в транспортной таре на складах изготовителя и потребителя должно соответствовать ГОСТ 15150-69.

## 6. МЕРЫ БЕЗОПАСНОСТИ

Комплект видеодомофона должна эксплуатироваться в соответствии с требованиями действующих правил эксплуатации электроустановок, находящихся под напряжением до 1000 Вольт. Монтаж должен осуществляться квалифицированным специалистом, прошедшим специальную подготовку.

## 7. ПРАВИЛА УТИЛИЗАЦИИ

Оборудование не представляет опасность для жизни, здоровья людей и окружающей среды. После окончания срока службы его утилизация производится без принятия специальных мер защиты окружающей среды.

## 8. ГАРАНТИИ ИЗГОТОВИТЕЛЯ

Предприятие-изготовитель гарантирует работоспособность изделия в течение 12 месяцев с даты продажи, но не более 24 месяцев даты изготовления. В случае отсутствия документов о продаже, гарантия действует в течение 24 месяцев с даты изготовления.

Гарантийные обязательства становятся недействительными, если причиной выхода из строя явились:

- механические, термические, химические повреждения корпуса и других элементов изделия;
- электрический пробой входных и выходных каскадов;
- авария в сети питания.

Гарантия не распространяется на изделие с нарушенной гарантийной пломбой.

В случае, если Ваше изделие марки «ST» будет нуждаться в гарантийном и послегарантийном обслуживании, просим обращаться к региональному дилеру/продавцу, у которого Вы приобрели это изделие или в территориальный авторизованный сервисный центр, адрес которого можно найти на сайте [www.st-tm.ru](http://www.st-tm.ru)

Срок службы изделия 24 месяца с даты изготовления.

## 9. СВИДЕТЕЛЬСТВО О ПРИЕМКЕ

Комплект видеодомофона модель ST-MP300/7, сер.№ \_\_\_\_\_ изготавливается в соответствии с директивами 2014/30/EU об электромагнитной совместимости, 2014/35/EU о низковольтном оборудовании, 2011/65/EU об ограничении использования определенных опасных веществ в электрическом и электронном оборудовании и признан годным к эксплуатации. Сделано в Китае.

Изготовитель: Манжоули Смарт Технолджи Продактс Ко.,Лтд.

Адрес: Китай, 021400, г. Маньчжурия КНР, ул. СиньХуа торговый дом, подъезд 3, офис 3-5 [www.intellectchina.cn](http://www.intellectchina.cn)

Импортер: юридическое лицо, уполномоченное принимать претензии и производить гарантийный ремонт и замену товара на территории РФ: ООО «Ист Трейд» 121087, г. Москва, вн.тер.г. муниципальный округ Филевский парк, пр-д Береговой, д. 5А, к.2, кв.124 Тел. 8 (800) 775-20-90

Дата изготовления: \_\_\_\_\_

Продавец (наименование и адрес): \_\_\_\_\_

М.П.

Дата продажи: \_\_\_\_\_ / \_\_\_\_\_ /Подпись продавца